



# RESULTADOS ENCUESTA A GOLFISTAS mayo 2020



## INTRODUCCIÓN.

Deporte and Business ha diseñado una encuesta dirigida a jugadores de golf federados en España (universo: 271.000 personas).

La encuesta pretende conocer el interés de los golfistas en los eventos de golf profesionales, y su nivel de conocimiento de los profesionales y patrocinadores involucrados en los mismos. Se tratan por igual eventos y golfistas masculinos y femeninos, con la intención de eliminar sesgos.

El objetivo final es conocer el grado de conocimiento e interés por el golf femenino y en especial por la Solheim Cup.

Con el fin de incentivar la participación, se sortearon dos plazas para participar en un Pro-Am de un torneo profesional internacional a celebrar en 2020 (el Andalucía Costa del Sol Open de España, aunque no se especifica).

La encuesta se lanza a través de distintas plataformas:

- RFAG el 19 de mayo
- RFEG el 21 de mayo
- RRSS a partir del 21 de mayo

Y se mantuvo abierta hasta el 31 de mayo de 2020.



## LA ENCUESTA

Se generó tanto en español como en inglés, y dividida en dos secciones:

### - DATOS PERSONALES:

- Sexo
- Rango de edad
- Provincia de residencia
- Hándicap aproximado
- Email de contacto

### - PREGUNTAS ESPECÍFICAS DE CONOCIMIENTO DE GOLF:

- Cómo se informan sobre la actualidad de golf
- Conocimiento de golfistas profesionales (pregunta abierta y cerrada)
- Conocimiento de patrocinadores (abierta)
- Conocimiento de torneos profesionales (cerrada)
- Intención de asistencia a torneos profesionales (cerrada)



## RESULTADOS

El número total de respuestas recibidas fue de 6.889, de las cuales 316 se cumplimentaron en inglés.

Este volumen de respuestas supone una muestra del 2,5% del universo de población a estudiar (federados de golf en España), por lo que se han obtenido resultados al 99% de nivel de confianza con un margen de error del 1,6%.

Los ganadores del sorteo de las dos plazas de Pro-Am fueron:

- Un señor de Zaragoza (aún no tenemos permiso para publicar su nombre).
- Talino Plana Solsona

A continuación se muestran los resultados obtenidos.

**Generador de números aleatorios augeweb.com**

Se puede usar para sortear algo. Genera números al azar entre los dos números que quieras, incluidos esos 2 números.

Desde:  Hasta:  Resultados:    
Ejemplo: 1 Ej.: 10000

Número(s) al azar:

1	<b>3239</b>
2	<b>725</b>

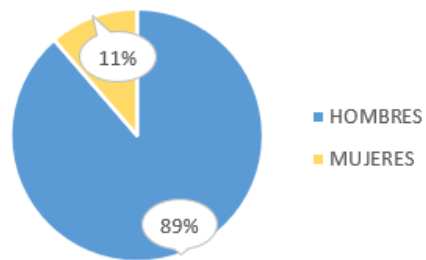
Generado(s) el 01/06/2020 (Horario de España)

# DATOS DEMOGRÁFICOS DE LA MUESTRA

## 1. SEXO

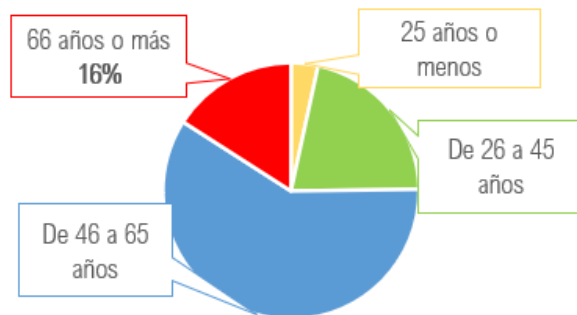
HOMBRES	6.105	89%
MUJERES	784	11%

licencias: 28,1%



## 2. RANGO DE EDAD

25 años o menos	235	3%
De 26 a 45 años	1.473	21%
De 46 a 65 años	4.083	59%
66 años o más	1.098	16%

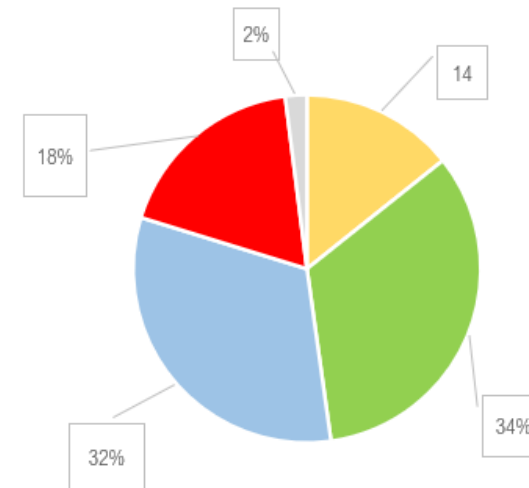


## 3. PROVINCIA

Andalucía	957	14%
Aragón	140	2%
Asturias	162	2%
Baleares	118	2%
Barcelona	562	8%
Resto Cataluña	105	2%
Canarias	187	3%
Cantabria	127	2%
Castilla la Mancha	152	2%
Castilla y León	328	5%
Ceuta y Melilla	10	0,1%
Com. Valenciana	409	6%
Extremadura	63	1%
Galicia	291	4%
La Rioja	36	1%
Madrid	2.555	37%
Murcia	133	2%
Navarra	79	1%
País Vasco	367	5%
Sin determinar	45	1%
Extranjero	63	0,9%

## 4. HANDICAP

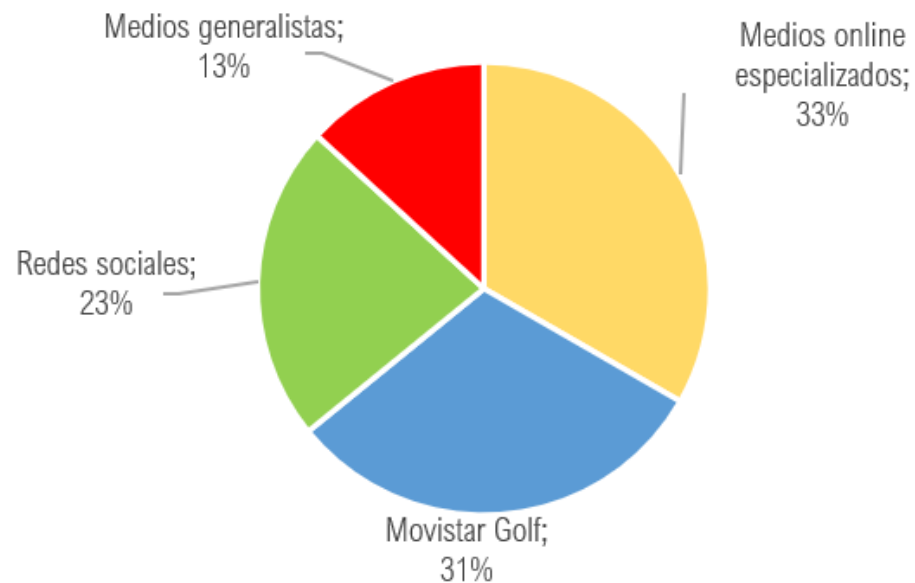
Menor de 10	985	14%
De 10 a 17,9	2.307	33%
De 18 a 27,9	2.203	32%
28 ó más	1.256	18%
Sin handicap	138	2%



# Pregunta: ¿Cómo te informas sobre la actualidad de golf?

## INFORMACIÓN DE GOLF A TRAVÉS DE...

	GENERAL		SESGO POR SEXO				SESGO POR NIVEL DE JUEGO							
			Hombres		Mujeres		Hcps. <18		Hcps. >18					
Medios online especializados	4.216	33%	3.751	33%	-0,1%	465	34%	1,2%	2.078	33%	-0,1%	2.138	33%	0,1%
Movistar Golf	3.906	31%	3.545	31%	0,5%	361	27%	-4,1%	2.050	33%	1,9%	1.856	29%	-1,9%
Redes sociales	2.870	23%	2.511	22%	-0,5%	359	27%	4,0%	1.437	23%	0,3%	1.433	22%	-0,3%
Medios generalistas	1.671	13%	1.508	13%	0,1%	163	12%	-1,1%	690	11%	-2,2%	981	15%	2,1%



# Pregunta: Nombra dos jugadores profesionales en activo de circuitos masculinos y dos de circuitos femeninos:

(pregunta abierta)

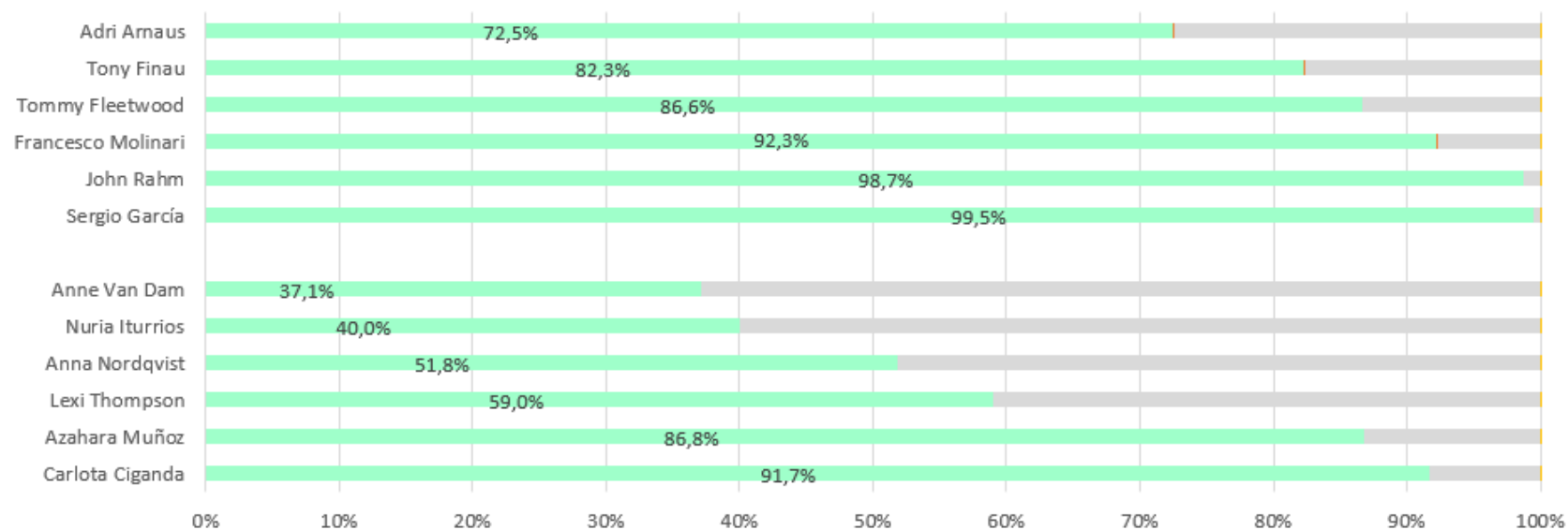
			Hombres		Mujeres					Hombres		Mujeres	
John Rahm	4.914	71,3%	4.368	71,5%	546	69,6%	Carlota Ciganda	4.556	66,1%	4.068	66,6%	488	62,2%
Sergio García	3.007	43,6%	2.653	43,5%	354	45,2%	Azahara Muñoz	3.516	51,0%	3.113	51,0%	403	51,4%
Rory McIlroy	983	14,3%	865	14,2%	118	15,1%	Nelly Korda	339	4,9%	303	5,0%	36	4,6%
Rafa Cabrera-Bello	749	10,9%	670	11,0%	79	10,1%	Lexi Thomson	299	4,3%	272	4,5%	27	3,4%
Tiger Woods	650	9,4%	565	9,3%	85	10,8%	Inbee Park	242	3,5%	214	3,5%	28	3,6%
Miguel Ángel Jiménez	371	5,4%	327	5,4%	44	5,6%	Ko Jim Young	192	2,8%	158	2,6%	34	4,3%
Dustin Johnson	187	2,7%	173	2,8%	14	1,8%	Nuria Iturríos	192	2,8%	165	2,7%	27	3,4%
Jorge Campillo	163	2,4%	159	2,6%	4	0,5%	Beatriz Recari	177	2,6%	166	2,7%	11	1,4%
Adri Arnaus	154	2,2%	141	2,3%	13	1,7%	Lydia Ko	117	1,7%	104	1,7%	13	1,7%
Pablo Larrazabal	139	2,0%	131	2,1%	8	1,0%	Luna Sobrón	109	1,6%	100	1,6%	9	1,1%
Brooks Koepka	112	1,6%	104	1,7%	8	1,0%	Belén Mozo	100	1,5%	87	1,4%	13	1,7%
Justin Rose	104	1,5%	86	1,4%	18	2,3%	Michelle Wie	96	1,4%	86	1,4%	10	1,3%
Ricky Fowler	101	1,5%	96	1,6%	5	0,6%	Noemí Jiménez	86	1,2%	81	1,3%	5	0,6%
Tommy Fleetwood	94	1,4%	78	1,3%	16	2,0%	Anne Van Dam	73	1,1%	61	1,0%	12	1,5%
Ignacio Elvira	93	1,3%	88	1,4%	5	0,6%	Carmen Alonso	68	1,0%	55	0,9%	13	1,7%
Francesco Molinari	93	1,3%	83	1,4%	10	1,3%	Charlie Hull	56	0,8%	47	0,8%	9	1,1%
Álvaro Quirós	87	1,3%	79	1,3%	8	1,0%	Jessica Korda	56	0,8%	54	0,9%	2	0,3%
Justin Thomas	86	1,2%	73	1,2%	13	1,7%	María Parra	47	0,7%	40	0,7%	7	0,9%
Gonzalo Fdez. Castaño	83	1,2%	78	1,3%	5	0,6%	Mireia Prat	40	0,6%	36	0,6%	4	0,5%
Phil Mickelson	78	1,1%	73	1,2%	5	0,6%	Brook Henderson	34	0,5%	26	0,4%	8	1,0%
Jordan Spieth	73	1,1%	60	1,0%	13	1,7%	Anna Nordqvist	30	0,4%	26	0,4%	4	0,5%
Ian Poulter	62	0,9%	57	0,9%	5	0,6%	Cristie Kerr	28	0,4%	26	0,4%	2	0,3%
José M <sup>a</sup> Olazabal	61	0,9%	47	0,8%	14	1,8%	Annika Sorenstam	27	0,4%	21	0,3%	6	0,8%
Adrián Otaegui	59	0,9%	53	0,9%	6	0,8%	Paula Creamer	23	0,3%	21	0,3%	2	0,3%
Scott Fernández	50	0,7%	38	0,6%	12	1,5%	Ariya Jutanugarn	20	0,3%	15	0,2%	5	0,6%
Adam Scott	41	0,6%	30	0,5%	11	1,4%	Paige Spiranac	18	0,3%	18	0,3%	0	0,0%
Henrik Stenson	31	0,4%	24	0,4%	7	0,9%	Amy Olson	15	0,2%	13	0,2%	2	0,3%
Sebas García Rguez	25	0,4%	24	0,4%	1	0,1%	Silvia Bañón	13	0,2%	12	0,2%	1	0,1%
Alejandro Cañizares	24	0,3%	24	0,4%	0	0,0%	Mel Reid	13	0,2%	11	0,2%	2	0,3%
Bubba Watson	20	0,3%	18	0,3%	2	0,3%	Julia Engstrom	13	0,2%	13	0,2%	0	0,0%

\*NOTA: 159 de 6.889 encuestados no indicaron ningún nombre femenino. 259 no indicaron nada.

## CONOCIMIENTO DE JUGADORES

(pregunta cerrada)

	Sí			Hombres			Mujeres			No			Hombres			Mujeres		
	Count	%		Count	%	Δ	Count	%	Δ	Count	%		Count	%	Δ	Count	%	Δ
<b>Carlota Ciganda</b>	6318	<b>91,7%</b>		5621	92,1%	0,4%	697	88,9%	-2,8%	571	<b>8,3%</b>		484	7,9%	-0,4%	87	11,1%	2,8%
<b>Azahara Muñoz</b>	5981	<b>86,8%</b>		5309	87,0%	0,1%	672	85,7%	-1,1%	908	<b>13,2%</b>		796	13,0%	-0,1%	112	14,3%	1,1%
<b>Lexi Thompson</b>	4062	<b>59,0%</b>		3632	59,5%	0,5%	430	54,8%	-4,1%	2827	<b>41,0%</b>		2473	40,5%	-0,5%	354	45,2%	4,1%
<b>Anna Nordqvist</b>	3570	<b>51,8%</b>		3201	52,4%	0,6%	369	47,1%	-4,8%	3319	<b>48,2%</b>		2904	47,6%	-0,6%	415	52,9%	4,8%
<b>Nuria Iturrios</b>	2759	<b>40,0%</b>		2429	39,8%	-0,3%	330	42,1%	2,0%	4130	<b>60,0%</b>		3676	60,2%	0,3%	454	57,9%	-2,0%
<b>Anne Van Dam</b>	2559	<b>37,1%</b>		2228	36,5%	-0,7%	331	42,2%	5,1%	4330	<b>62,9%</b>		3877	63,5%	0,7%	453	57,8%	-5,1%
<b>Sergio García</b>	6852	<b>99,5%</b>		6076	99,5%	0,1%	776	99,0%	-0,5%	37	<b>0,5%</b>		29	0,5%	-0,1%	8	1,0%	0,5%
<b>John Rahm</b>	6802	<b>98,7%</b>		6044	99,0%	0,3%	758	96,7%	-2,1%	87	<b>1,3%</b>		61	1,0%	-0,3%	26	3,3%	2,1%
<b>Francesco Molinari</b>	6356	<b>92,3%</b>		5703	93,4%	1,2%	653	83,3%	-9,0%	533	<b>7,7%</b>		402	6,6%	-1,2%	131	16,7%	9,0%
<b>Tommy Fleetwood</b>	5967	<b>86,6%</b>		5397	88,4%	1,8%	570	72,7%	-13,9%	922	<b>13,4%</b>		708	11,6%	-1,8%	214	27,3%	13,9%
<b>Tony Finau</b>	5671	<b>82,3%</b>		5127	84,0%	1,7%	544	69,4%	-12,9%	1218	<b>17,7%</b>		978	16,0%	-1,7%	240	30,6%	12,9%
<b>Adri Arnaus</b>	4996	<b>72,5%</b>		4513	73,9%	1,4%	483	61,6%	-10,9%	1893	<b>27,5%</b>		1592	26,1%	-1,4%	301	38,4%	10,9%





## Pregunta: Nombra dos patrocinadores de golf profesional en España:

				Hombres			Mujeres		
1	Mutua Madrileña	1.302	18,9%	1.182	19,4%	0,5%	120	15,3%	-3,6%
2	Banco Santander	976	14,2%	836	13,7%	-0,5%	140	17,9%	3,7%
3	Halcón Viajes	797	11,6%	705	11,5%	0,0%	92	11,7%	0,2%
4	AVIS	774	11,2%	691	11,3%	0,1%	83	10,6%	-0,6%
5	Reale Seguros	703	10,2%	643	10,5%	0,3%	60	7,7%	-2,6%
6	Estrella Damm	502	7,3%	442	7,2%	0,0%	60	7,7%	0,4%
7	Audi	494	7,2%	452	7,4%	0,2%	42	5,4%	-1,8%
8	Volvo	472	6,9%	433	7,1%	0,2%	39	5,0%	-1,9%
9	Rolex	462	6,7%	394	6,5%	-0,3%	68	8,7%	2,0%
10	Movistar	337	4,9%	304	5,0%	0,1%	33	4,2%	-0,7%
11	Allianz	317	4,6%	292	4,8%	0,2%	25	3,2%	-1,4%
12	BMW	302	4,4%	273	4,5%	0,1%	29	3,7%	-0,7%
13	Mahou	282	4,1%	261	4,3%	0,2%	21	2,7%	-1,4%
14	Taylor Made	226	3,3%	201	3,3%	0,0%	25	3,2%	-0,1%
15	Ping	220	3,2%	183	3,0%	-0,2%	37	4,7%	1,5%
16	Mercedes	215	3,1%	193	3,2%	0,0%	22	2,8%	-0,3%
17	Andalucía	188	2,7%	174	2,9%	0,1%	14	1,8%	-0,9%
18	Loterías y Apuestas	170	2,5%	156	2,6%	0,1%	14	1,8%	-0,7%
19	Callaway	163	2,4%	145	2,4%	0,0%	18	2,3%	-0,1%
20	Adidas	138	2,0%	117	1,9%	-0,1%	21	2,7%	0,7%
21	Nike	130	1,9%	108	1,8%	-0,1%	22	2,8%	0,9%
22	Solán de Cabras	107	1,6%	93	1,5%	0,0%	14	1,8%	0,2%
23	AON	93	1,3%	88	1,4%	0,1%	5	0,6%	-0,7%
24	Isdin	94	1,4%	81	1,3%	0,0%	13	1,7%	0,3%
25	Titleist	84	1,2%	74	1,2%	0,0%	10	1,3%	0,1%
26	Peugeot	74	1,1%	68	1,1%	0,0%	6	0,8%	-0,3%
27	Galvin Green	57	0,8%	48	0,8%	0,0%	9	1,1%	0,3%
28	Air Europa	56	0,8%	47	0,8%	0,0%	9	1,1%	0,3%
29	Kyocera	47	0,7%	45	0,7%	0,1%	2	0,3%	-0,4%
30	Srixon	36	0,5%	34	0,6%	0,0%	2	0,3%	-0,3%

**Mutua Madrileña** patrocina el Open de España masculino desde 2019.

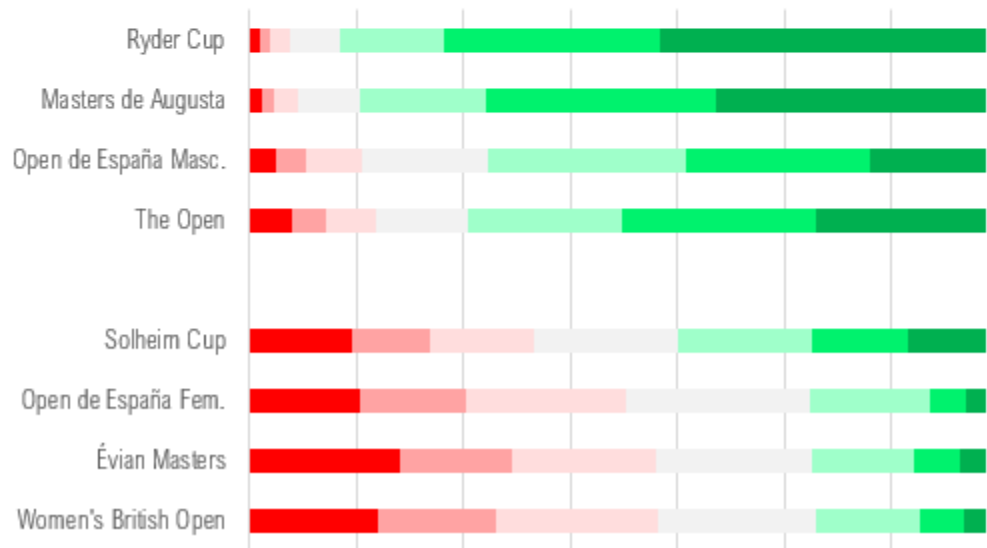
**Banco Santander** patrocina el circuito profesional femenino Santander Golf Tour desde 2016.

Se han mantenido todos los patrocinadores enumerados, pese a que muchos de ellos tienen notoriedad gracias a su patrocinio en el ámbito amateur.

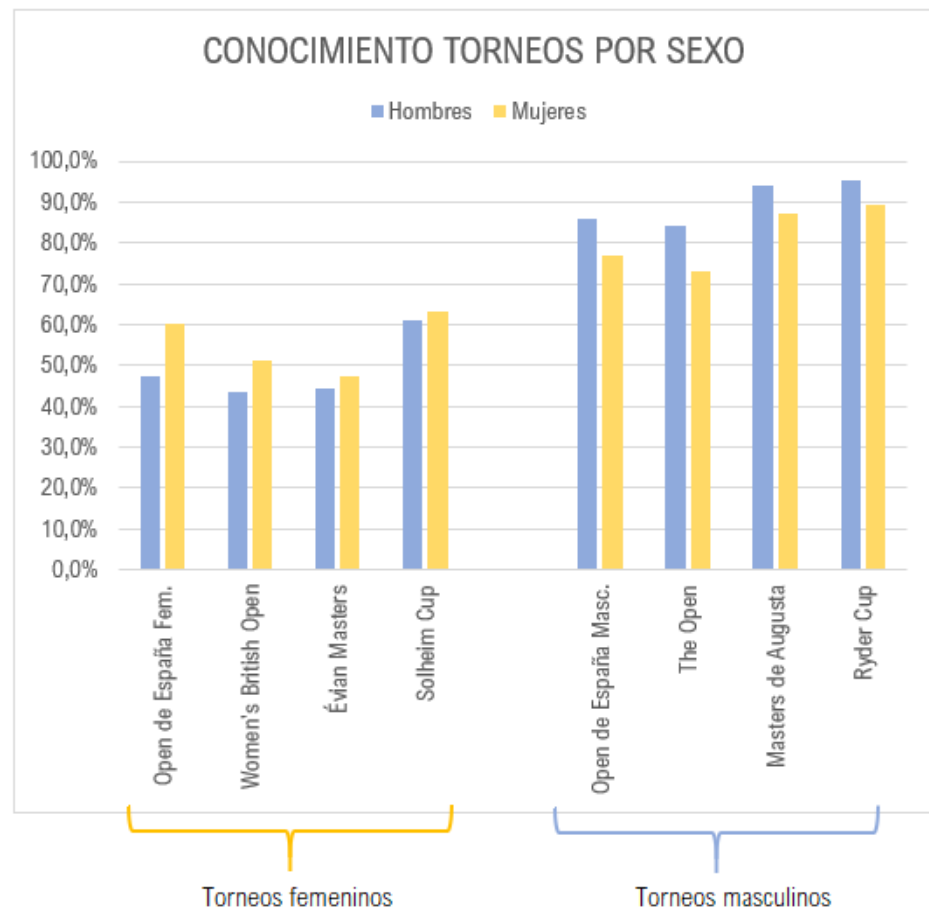
(\* ) 871 de 6.889 encuestados (12,6%) no indicaron ningún patrocinador.

Pregunta: Valora del 0 al 10 tu grado de conocimiento de los siguientes torneos:

	0	1	3	5	7	9	10	No conocen (<5)	Conocen (=>5)
Women's British Open	1195	1103	1522	1485	966	402	216	55,5%	44,5%
Évian Masters	1407	1049	1353	1445	965	432	238	55,3%	44,7%
Open de España Fem.	1024	1003	1490	1722	1123	332	195	51,1%	48,9%
Solheim Cup	947	734	982	1335	1265	891	735	38,7%	61,3%
The Open	396	323	463	865	1442	1803	1597	17,2%	82,8%
Open de España Masc.	240	277	523	1193	1853	1722	1081	15,1%	84,9%
Masters de Augusta	117	101	233	582	1185	2146	2525	6,5%	93,5%
Ryder Cup	93	95	185	466	974	2019	3057	5,4%	94,6%



## SESGO POR SEXO

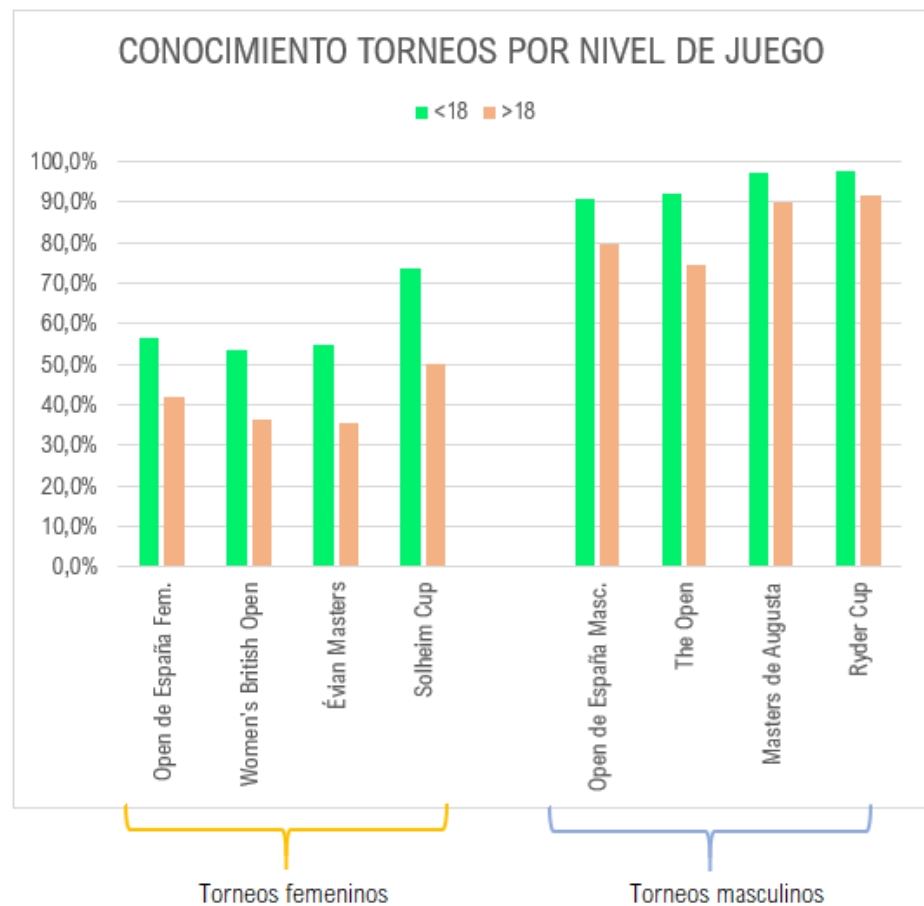


### HOMBRES:

	0	1	3	5	7	9	10	No conocen (<5)	Conocen (=>5)
Open de España Fem.	932	921	1352	1513	964	265	158	52,5%	47,5%
Women's British Open	1060	1004	1375	1316	840	327	183	56,3%	43,7%
Évian Masters	1232	951	1213	1285	864	369	191	55,6%	44,4%
Solheim Cup	812	669	893	1215	1130	774	612	38,9%	61,1%
Open de España Masc.	189	229	440	1014	1659	1582	992	14,1%	85,9%
The Open	322	269	381	712	1293	1657	1471	15,9%	84,1%
Masters de Augusta	87	78	187	488	1050	1936	2279	5,8%	94,2%
Ryder Cup	68	73	148	387	845	1827	2757	4,7%	95,3%

### MUJERES:

	0	1	3	5	7	9	10	No conocen (<5)	Conocen (=>5)
Open de España Fem.	92	82	138	209	159	67	37	39,8%	60,2%
Women's British Open	135	99	147	169	126	75	33	48,6%	51,4%
Évian Masters	175	98	140	160	101	63	47	52,7%	47,3%
Solheim Cup	135	65	89	120	135	117	123	36,9%	63,1%
Open de España Masc.	51	48	83	179	194	140	89	23,2%	76,8%
The Open	74	54	82	153	149	146	126	26,8%	73,2%
Masters de Augusta	30	23	46	94	135	210	246	12,6%	87,4%
Ryder Cup	25	22	37	79	129	192	300	10,7%	89,3%



## SESGO POR NIVEL DE JUEGO

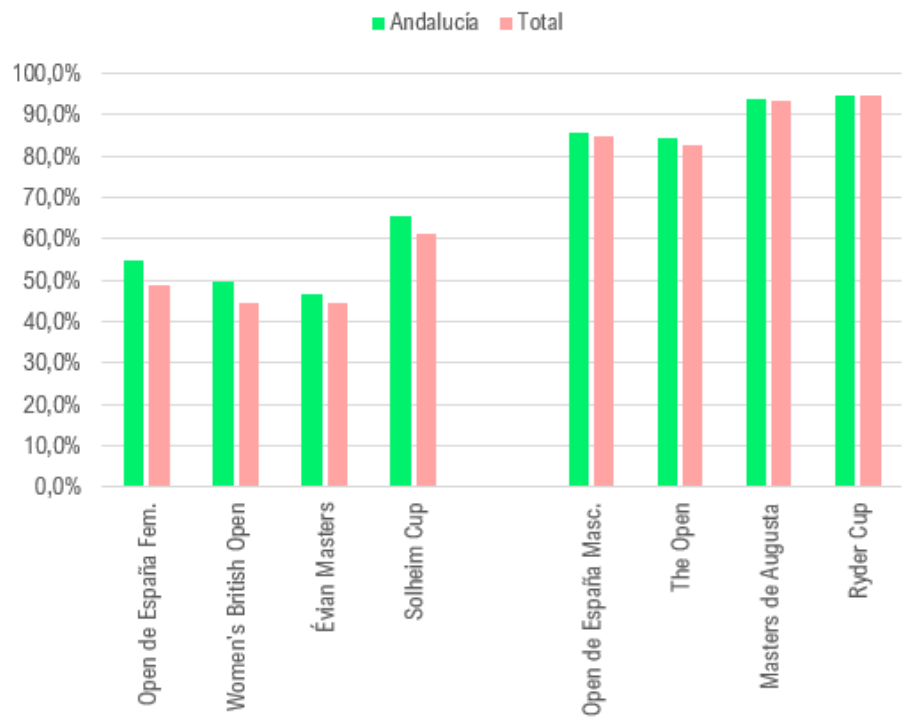
### HCPS. <18:

	0	1	3	5	7	9	10	No conocen (<5)	Conocen (>=5)
Open de España Fem.	363	409	655	878	643	218	126	43,3%	56,7%
Women's British Open	391	433	705	827	558	242	136	46,4%	53,6%
Évian Masters	426	438	630	803	585	253	157	45,4%	54,6%
Solheim Cup	219	236	414	685	733	531	474	26,4%	73,6%
Open de España Masc.	53	80	170	497	909	926	657	9,2%	90,8%
The Open	68	75	120	306	677	1037	1009	8,0%	92,0%
Masters de Augusta	22	20	49	167	480	1112	1442	2,8%	97,2%
Ryder Cup	13	16	42	128	371	1004	1718	2,2%	97,8%

### HCPS. >18:

	0	1	3	5	7	9	10	No conocen (<5)	Conocen (>=5)
Open de España Fem.	661	594	835	844	480	114	69	58,1%	41,9%
Women's British Open	804	670	817	658	408	160	80	63,7%	36,3%
Évian Masters	981	611	723	642	380	179	81	64,4%	35,6%
Solheim Cup	728	498	568	650	532	360	261	49,9%	50,1%
Open de España Masc.	187	197	353	696	944	796	424	20,5%	79,5%
The Open	328	248	343	559	765	766	588	25,5%	74,5%
Masters de Augusta	95	81	184	415	705	1034	1083	10,0%	90,0%
Ryder Cup	80	79	143	338	603	1015	1339	8,4%	91,6%

### CONOCIMIENTO TORNEOS ANDALUCÍA vs. TOTAL

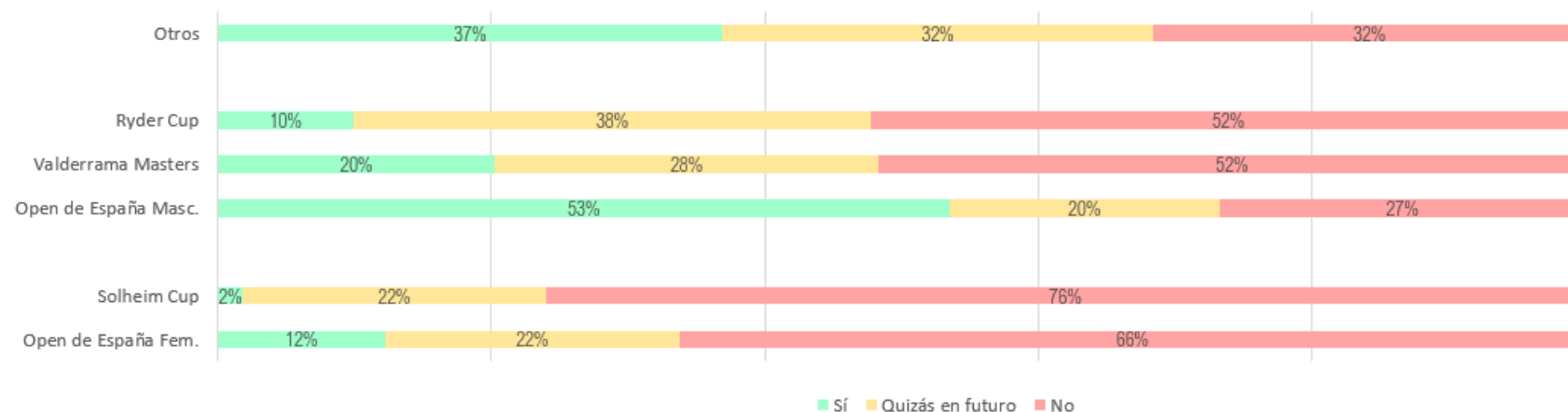


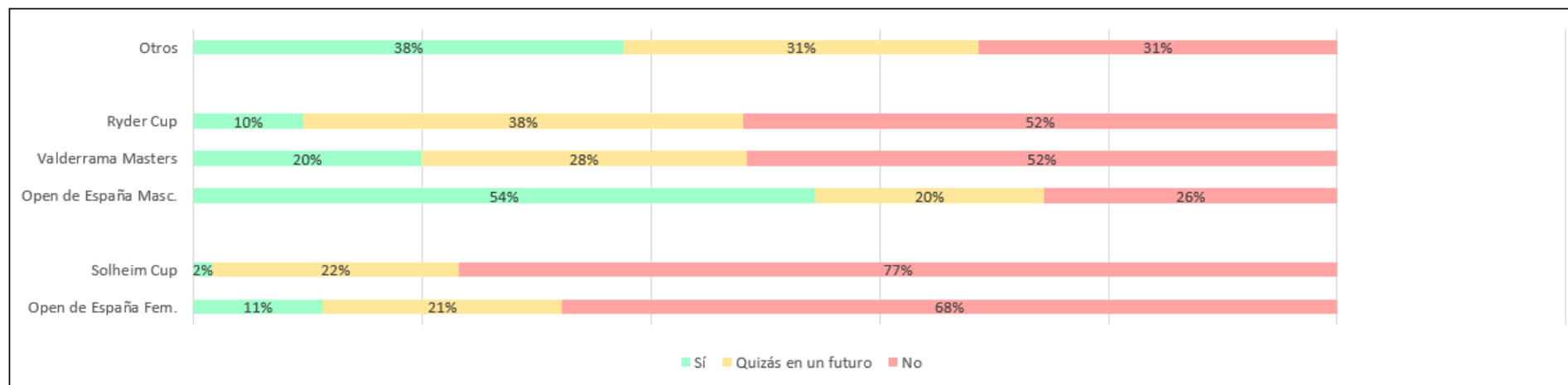
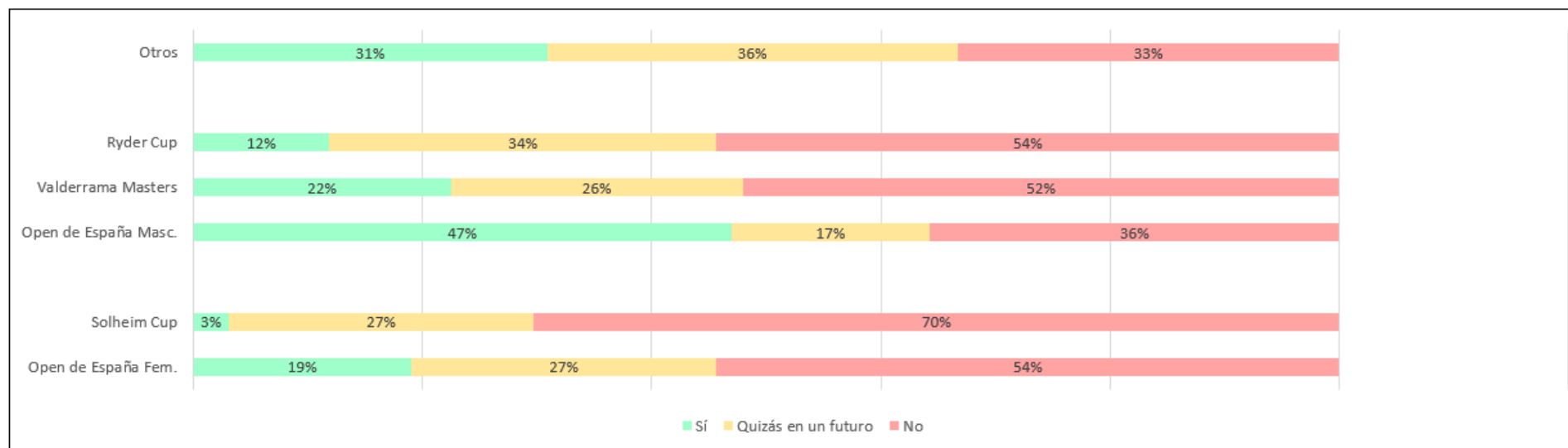
### SESGO POR ZONA: ANDALUCÍA

	0	1	3	5	7	9	10	No conocen (<5)	Conocen (>=5)
Open de España Fem.	110	129	195	239	173	66	45	45,4%	54,6%
Women's British Open	140	134	209	239	137	56	42	50,5%	49,5%
Évian Masters	187	128	197	201	144	65	35	53,5%	46,5%
Solheim Cup	113	94	123	195	187	118	127	34,5%	65,5%
Open de España Masc.	32	37	70	178	278	239	123	14,5%	85,5%
The Open	57	43	49	138	190	273	207	15,6%	84,4%
Masters de Augusta	17	12	32	89	168	299	340	6,4%	93,6%
Ryder Cup	14	11	25	75	121	273	438	5,2%	94,8%

## ASISTENCIA A EVENTOS

	SESGO POR SEXO							Quizás en futuro	SESGO POR SEXO						No	SESGO POR SEXO								
	Sí		Hombres			Mujeres			Hombres		Mujeres		Hombres			Mujeres								
Open de España Fem.	839	12%	690	11%	-0,9%	149	19%	6,8%	1.486	22%	1.277	21%	-0,7%	209	27%	5,1%	4.562	66%	4.136	68%	1,5%	426	54%	-11,9%
Solheim Cup	124	2%	100	2%	-0,2%	24	3%	1,3%	1.526	22%	1.317	22%	-0,6%	209	27%	4,5%	5.236	76%	4.685	77%	0,7%	551	70%	-5,8%
Open de España Masc.	3.683	53%	3.315	54%	0,8%	368	47%	-6,5%	1.361	20%	1.225	20%	0,3%	136	17%	-2,4%	1.842	27%	1.562	26%	-1,2%	280	36%	9,0%
Valderrama Masters	1.392	20%	1.216	20%	-0,3%	176	22%	2,2%	1.935	28%	1.735	28%	0,3%	200	26%	-2,6%	3.559	52%	3.151	52%	0,0%	408	52%	0,4%
Ryder Cup	679	10%	586	10%	-0,3%	93	12%	2,0%	2.612	38%	2.347	38%	0,5%	265	34%	-4,1%	3.595	52%	3.169	52%	-0,3%	426	54%	2,1%
Otros	2.539	37%	2.297	38%	0,8%	242	31%	-6,0%	2.173	32%	1.892	31%	-0,6%	281	36%	4,3%	2.174	32%	1.913	31%	-0,2%	261	33%	1,7%
	SESGO POR NIVEL DE JUEGO							SESGO POR NIVEL DE JUEGO						SESGO POR NIVEL DE JUEGO										
	Hcp. Inferior a 18			Hcp. Superior a 18			Hcp. Inferior a 18			Hcp. Superior a 18			Hcp. Inferior a 18			Hcp. Superior a 18								
Open de España Fem.	558	17%	4,8%	281	8%	-4,4%	697	21%	-0,4%	789	22%	0,4%	2.036	62%	-4,4%	2.526	70%	4,0%						
Solheim Cup	75	2%	0,5%	49	1%	-0,4%	818	25%	2,7%	708	20%	-2,5%	2.397	73%	-3,2%	2.839	79%	2,9%						
Open de España Masc.	2.106	64%	10,5%	1.577	44%	-9,6%	510	16%	-4,3%	851	24%	3,9%	674	20%	-6,3%	1.168	32%	5,7%						
Valderrama Masters	893	27%	6,9%	499	14%	-6,3%	863	26%	-1,9%	1.072	30%	1,7%	1.534	47%	-5,1%	2.025	56%	4,6%						
Ryder Cup	445	14%	3,7%	234	7%	-3,4%	1.239	38%	-0,3%	1.373	38%	0,2%	1.606	49%	-3,4%	1.989	55%	3,1%						
Otros	1.604	49%	11,9%	935	26%	-10,9%	899	27%	-4,2%	1.274	35%	3,9%	787	24%	-7,7%	1.387	39%	7,0%						



**ASISTENCIA A EVENTOS**
**DETALLE SESGO HOMBRES:**

**DETALLE SESGO MUJERES:**




## CONCLUSIONES

La encuesta realizada entre los aficionados al golf españoles muestra un amplio conocimiento general tanto de los golfistas profesionales como de los principales torneos, tanto a nivel masculino como femenino.

Más del 56% de los golfistas se informan sobre la actualidad de golf a través de internet, bien consultando medios especializados (33%) o bien mediante redes sociales (23%). El segundo medio de comunicación preferido por los golfistas es el canal de golf de Movistar, utilizado por el 31% de los encuestados.

### Conocimiento de los protagonistas:

Entre los golfistas profesionales, destaca el nivel de notoriedad de las dos mejores golfistas femeninas españolas del momento: Carlota Ciganda (66%) y Azahara Muñoz (51%), pueden equipararse a sus correspondientes en el ámbito masculino, Jon Rahm (71%) y Sergio García (44%) en el recuerdo espontáneo. En el recuerdo sugerido, la golfista más conocida también es Carlota Ciganda (91,7%), frente a Sergio García entre los chicos, el cual es conocido por el 99,5% de los golfistas.





## CONCLUSIONES

### Conocimiento de los eventos:

En este apartado el golf masculino supera al femenino: La Ryder Cup es conocida por el 94,6% de la población de golfistas, frente al 61,3% que conocen su homónima femenina, la Solheim Cup. En cuanto al Open de España, las diferencias son similares: 85% conocen su versión masculina, y solo el 49% la femenina.

### Intencionalidad de asistencia a los eventos:

El 48% de encuestados han ido o tienen intención de asistir a la Ryder Cup en el futuro, y el 24% a la Solheim Cup. Estas diferencias de intencionalidad se reducen sensiblemente entre las mujeres, de las cuales un 30% están interesadas en asistir a la Solheim Cup.



## CONCLUSIONES

### Conocimiento de los patrocinadores:

Mutua Madrileña y Banco Santander son claramente los patrocinadores más reconocidos. En el caso de Mutua Madrileña, tiene muchísima incidencia el altísimo número de encuestas provenientes de Madrid (37%), donde se celebró la pasada edición del Mutuactivos Open de España, unido al éxito del torneo con la victoria de Jon Rahm.

En el caso de Banco Santander, lleva desde 2016 patrocinando el circuito profesional femenino, con once pruebas anuales por toda la geografía española, y gracias a ello también obtiene un magnífico reconocimiento como patrocinador en la pregunta abierta.

Más información: [info@deporteandbusiness.com](mailto:info@deporteandbusiness.com)